

にこにこ

磐田市立豊浜小学校
第1学年 学年便り
臨時休業号4
令和2年5月1日

臨時休業中の学習について




鯉のぼりの元気に空を泳ぐ姿に明るい気持ちをもたらしています。ゴールデンウィーク中ですが、国語・算数のプリントは5日分を目安に用意しました。可能な範囲で取り組んでください。休業明けに子供たちがスムーズに学校生活をスタートさせることができるよう、以下の家庭学習への取り組みについて御協力ください。

おやすみちゅうの がくしゅうに ついて




げんきですか。はやね はやおき をしていますか。 ごはんを
しっかり たべていますか。

5がつ5にちは こどものひ ですね。ずこうで こいのぼりを
つくって おいおいを してね。こどものひに たべる おもちは
なんというか していますか。この ぷりんと の どこかに か
くれているよ。

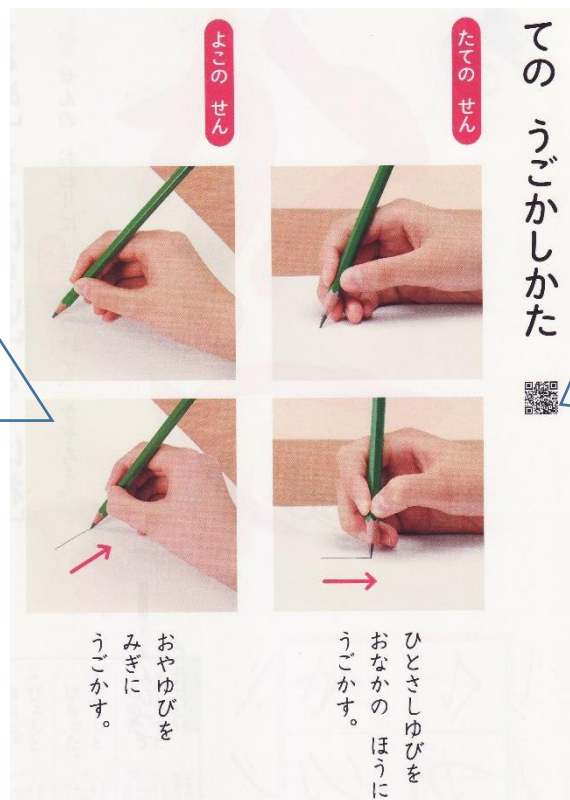


きょうか	やること	保護者の方をお願いしたいこと
こくご さんすう	「ひらがな」「10までのかず」 ・ぷりんとを やりましょう。	答えはありませんが、 丸付け・直し までしてください。
こくご	「ほんよみ」 ・「いいてんき」 「うたに あわせて あいうえお」 「あさの おひさま」から えら んで よみましょう。	インターネットで「光村図書」を検索すると、期間限定の 学習支援ページに朗読があります。「いいてんき」は上白石 萌音さんの朗読です。ほかにも有名な俳優さん・声優さんが 朗読しているので、是非聞いてみてください。 https://www.mitsumura-tosho.co.jp/oshirase/shien_index.html
しよしゃ	「しよしゃたいそう」 ・ぷりんとなどの かくべんきょ うを はじめるまえに しよしゃ たいそうを やりましょう。 やりかたは きょうかしよ2、 3ぺえじに のっています	教科書 P.2、3を参考にしてください。①首の力②握る力 ③指の押す力④指をやわらかさをつける体操です。プリント の表紙にもやり方を掲載しました。
さんすう	「えほん づくり」 ・きょうかしよ 11ぺえじやおて ほんを みて すきな すうじで ほんを つくりましょう。	教科書 P.11を参考に、数の絵本を作ってください。お手 本と長方形の紙を2枚配付しました。
	「どちらが大きいかな」 ・すうかあどで あそぼう ・おはじきで あそぼう	数に親しんでください。

<p>ずこう</p>	<p>「こいのぼり」</p> <p>①いろをぬります。</p> <p>②せんにそってきります。</p> <p>③くちのぶぶんをおってひもをつけます。</p> <p>④ひもをぼうにつけます。</p> <p>ぼうはしんぶんしなどをまるめてつくれます。</p> <p>⑤かざりましょう。</p>	<p>季節の行事についてお話してあげてください。</p> <p>切ったものを飾るなど、無理のない範囲で取り組んでください。</p> 
<p>たいいく</p>	<p>「なわとび」</p> <p>・なわとびのれんしゅうをしましょう。とべたらかあどにいろをぬりましょう。</p>	<p>とびかたを確認してあげてください。</p> <p>【例】1廻旋2跳躍…なわを1周回す間に、2回ジャンプする跳び方。</p>
<p>ぜんたい</p>	<p>「えんぴつをじょうずにつかおう③」</p> <p>・ぷりんとをやりましょう。</p>	<p>前回配付したプリントに取り組んでください。</p>

てのうごかしかたにきをつけてかこう

しよしやのきょうかしよ 9ぺえじをみてみよう。



よこのせんは
ひだりから
みぎへ



たてのせんは
うえから
したへ



おうちのひとへ

横画を左から右へ書いてしまう子が多くいます。書き順などと合わせて、正しい向きで書けているか確認してください。

お知らせとお願い

あさがおについて

5/12(火)午前中に各家庭へ鉢・土・種・ジョウロの口を袋に入れて配付します。「置き配」形式で非対面で玄関先に置きますが、ご都合が悪い場合は、学校まで電話にてお知らせください。雨天等で予定を変更する場合は、ホットラインにて連絡します。

例年、生活科で、朝顔の種まきを連休明けにし、個人の鉢で世話をしています。今年も休校になっているため、各家庭で種まきとその後の観察をしてください。健康観察の日に、育て方の説明や観察用のワークシートを配布します。御家庭で、説明を読んで学習を進めてください。**5/17(日)をめぐりに種まきを終わらせてください。**



健康観察の日、学校再開準備のための登校日について

臨時休業の延期に伴い、「健康観察の日」、「学校再開準備のための登校日」を設定します。詳細については、本日配布したお便りを御覧ください。

不審者に注意

ニュース等でも報道されていますが、新型コロナウイルスに関連した子どもたちを犯罪に巻き込む恐れのある出来事が、全国で数多く報告されています。このことについてお子さんと話し、家庭での約束事を決めておくことで安心です。以下を参考にしてください。

【報告されている事例】

- ・「コロナの検査をするよ。」と声を掛け、体を触ろうとする。
- ・「コロナに効くアメをあげよう。」「お母さんがコロナにかかったから、一緒に病院に行こう。」と声を掛けて連れ去ろうとする。

○子どもだけで出かける時に気を付けること

- ・家の人に、行き先と帰る時間を伝える。
- ・知らない人には絶対についていかない。

○子どもだけで留守番をする時に気を付けること

- ・窓、ドアには鍵をかける。
- ・訪問者が来た時、電話が掛かってきた時等のルールを決めておく。

出かける時には「行ってきます。」、家に帰ったら「ただいま。」と大きな声で言うことも、犯罪防止に効果がありますね。

参考「いかのおすし」



EduMall 無償学習支援用コンテンツについて

お子さんが自宅で学習を進める際に、EduMall という学習支援用コンテンツを利用することができるようになりました。パソコン、タブレット等が使える御家庭は、ぜひ御利用ください。(無償提供期間は、令和2年5月10日(日)までです。)

☆ EduMall (エデュモール)

<https://www.edumall.jp/go>

学校 ID ログイン ID パスワード

EduMall 公式ホームページより

休校期間中に、児童生徒のみなさんがふりかえり学習や新学年の内容を自習したり、プログラミングや理科実験など興味関心を高めたり、学童クラブやご家庭において保護者の方々とニュースや社会について一緒に学ぶなど、わくわく学んでいただけるものを、学校の授業でも使われるコンテンツから選定しています。

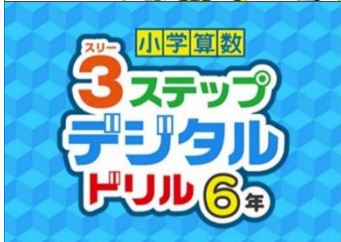
(提供されるコンテンツの一部をご紹介します)



Web 学習教材「要点まとめてチェック!」シリーズ

(株式会社学研プラス 提供)

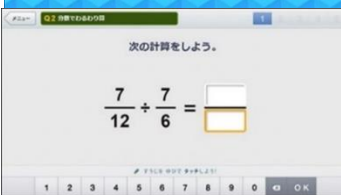
Web 学習教材「要点まとめてチェック!」は学習指導要領に準拠しており、各学年の教科で学びたい単元の動画解説を視聴できて簡単な問題で理解度を確認できます。



小学算数 3(スリー)ステップ デジタルドリル

(教育出版株式会社 提供)

計算問題のデジタルドリルです。解いた問題が自動採点され、点数に応じて解く問題が自動で選択されます。教科書紙面にある定義や知識・技能といった「学習のまとめ」も閲覧できるので、計算技能の反復・習熟・定着を図ることができます。




新・算数基礎がためシリーズ (株式会社カルチャー・プロ 提供)

算数の基礎力の定着を目的としたドリル教材ソフトです。シンプルなデザインのため操作が簡単で、思わず手を動かしたくなる教材です。計算だけではなく、立式だけするドリル、目盛を読むだけのドリルもご用意しています。



毎日新聞出版 月刊ニュースがわかる (毎日新聞出版株式会社 提供)

毎日新聞社が提供する「月刊ニュースがわかる」は、ニュースをわかりやすく解説する学習誌です。最大の特徴は、やさしい言葉とたくさんのビジュアルで、オールカラーの図鑑を見るような楽しさです。社会科はもちろん、科学、文化、食育などについて多角的に学べます。



読める!書ける!「アルファベットマスター」 (光村図書出版株式会社 提供)

スモールステップの積み重ねで、アルファベットの読み書きが定着!

アルファベットの音を聞いて声に出す、大文字と小文字を一致させて書く、初頭音に気をつけながら単語を書き写すといったスモールステップの積み重ねで、アルファベットの読み書きが確実に定着します。



チャンツで楽しく!「リズムマスター」 (光村図書出版株式会社 提供)

英語の重要表現をチャンツでマスターすることができるデジタル教材です。

英語特有のリズムやアクセントに即したチャンツを 35 レッスン分収録しました。思わず口ずさみたくなる楽しいリズム、ハイクオリティな楽曲が盛りだくさんです。「英語ってカッコいい!」「話してみたい!」という児童の意欲を喚起します