

# ふたば

磐田市立豊浜小学校  
第2学年 学年だより  
臨時休業号4  
令和2年5月1日

## 臨時休業中（5月4日～5月11日）の学習について

早足に桜の季節も過ぎてつつじが美しく咲くころとなりましたが、皆様お変わりございませんか。子どもたちと一緒に過ごせた4日間を思い返しては、元気かな、体調を崩していないかなと一人一人の顔を思い浮かべる毎日です。臨時休校が始まってから3週間が過ぎましたが、大変な中、子どもたちへの見守りや見届けをしていただきありがとうございます。



今週の勉強は、これまでの復習や練習ができるよう準備をしてあります。ドリルや教科書を見返したり、もう一度問題を解いてみたり、これまでの学習を深める時間になればと考えています。やり残しや理解しきれていないところに、じっくり取り組めるようお声掛けをお願いします。

きょうか	べんきょう	保護者の方へお願いしたいこと
こくご	<b>かん字のれんしゅう</b> 書きとり（1日1ページ） お手本に、ポイントが書いてあります。よくみながら、ゆっくりとねいに書きましょう。 おなじお手本を なん回も れんしゅうしてみるのも いいですね。	<b>【進め方】</b> 漢字が定着できるよう、見届けをお願いします。お配りしたお手本と照らし合わせながら、書き取りの○付けをお願いします。（お手本にポイントを書いておいたので、参考にしながら、線の長さや書き順・はね方等の確認をお願いします。）
	<b>本読みのれんしゅう</b> 「ふきのとう」 「たんぼぼのちえ」 まい日れんしゅうしましょう。 1日になん回も れんしゅうすると、じょうずになります。	<b>【進め方】</b> 引き続き、音読の見届けをお願いします。「しせい・口の開け方・声の大きさ・読む速さ」等をお子さんと一緒に確認してみてください。
	<b>かんじのたしざん</b> 1年生でならった かん字です。 けいかくてきに すすめましょう。（○つけと なおしも しましょう。）	<b>【進め方】</b> 答えをつけてあるので、○付け・直しの見届けをお願いします。
さん数	<b>さん数プリント</b> 6ページあります。 けいかくてきに すすめましょう。（○つけと なおしも しましょう。）	<b>【進め方】</b> 1年生の復習と、「表とグラフ」「時刻と時間」の復習プリントです。答えをつけてあるので、○付け・直しの見届けをお願いします。



以下の内容にも取り組んでみましょう。

おんがく	・1年生でならった うたをうたってみたり、けんぱんハーモニカのれんしゅうをしてみましょう。	1年生の教科書を見ながら、鍵盤ハーモニカの練習を一緒にしていただけると助かります。 2年生「かっこう」(p22)で、5本指をつかってひく活動があります。教科書の79ページを参考にしながら、手の形も練習できるとなおいと思います。
たいいく	<div style="border: 1px solid black; padding: 5px; margin-bottom: 5px;">・なわとびカードをくぱりました。 ① 1年のめあてを書きましょう。 ② 色をたくさんぬれるようにがんばりましょう。</div> ・体いくで教えた、ストレッチをやってみましょう。	規則正しい生活や、適度な運動をできるよう、声掛けをお願いします。 なわとびは、より多くの種目をよりたくさんとべるように、励ましをお願いします。

以下のサイトも活用できます。パソコン、タブレット等が使える御家庭は、ぜひ御利用ください。


☆ 文部科学省学習支援コンテンツポータルサイト

[https://www.mext.go.jp/a\\_menu/ikusei/gakusyushien/index\\_00001.htm](https://www.mext.go.jp/a_menu/ikusei/gakusyushien/index_00001.htm)

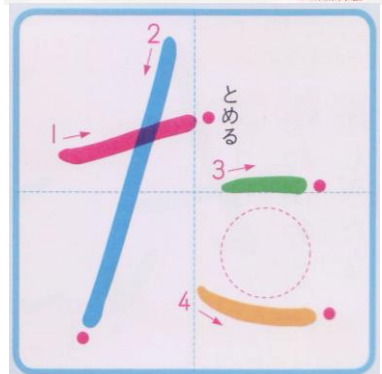
☆ eライブラリ

<https://katei.kodomo.ne.jp>

### 書き取りのポイント



1ますを4つの部屋に分けます。  
ピンク色の部分は「1の部屋」、青い部分は「2の部屋」…のような名前が付いています。



「た」を学習する場合。「1画目は1の部屋から始まる。」  
「2画目は3の部屋まで伸ばす。」のように確認をして、整った文字を書けるように練習してください。

## 健康観察の日、学校再開準備のための登校日について

臨時休業の延期に伴い、「健康観察の日」、「学校再開準備のための登校日」を設定します。詳細については、本日配布したお便りを御覧ください。

## 不審者に注意

ニュース等でも報道されていますが、新型コロナウイルスに関連した子どもたちを犯罪に巻き込む恐れのある出来事が、全国で数多く報告されています。このことについてお子さんと話し、家庭での約束事を決めておくことで安心です。以下を参考にしてください。

### 【報告されている事例】

- ・「コロナの検査をするよ。」と声を掛け、体を触ろうとする。
- ・「コロナに効くアメをあげよう。」「お母さんがコロナにかかったから、一緒に病院に行こう。」と声を掛けて連れ去ろうとする。

○子どもだけで出かける時に気を付けること

- ・家の人に、行き先と帰る時間を伝える。
- ・知らない人には絶対についていかない。

○子どもだけで留守番をする時に気を付けること

- ・窓、ドアには鍵をかける。
- ・訪問者が来た時、電話が掛かってきた時等のルールを決めておく。

出かける時には「行ってきます。」、家に帰ったら「ただいま。」と大きな声で言うことも、犯罪防止に効果がありますね。

### 参考「いかのおすし」



## EduMall 無償学習支援用コンテンツについて

お子さんが自宅で学習を進める際に、EduMall という学習支援用コンテンツを利用することができるようになりました。パソコン、タブレット等が使える御家庭は、ぜひ御利用ください。(無償提供期間は、令和2年5月10日(日)までです。)

☆ EduMall (エデュモール)

<https://www.edumall.jp/go>

学校 ID

ログイン ID

パスワード

休校期間中に、児童生徒のみなさんがふりかえり学習や新学年の内容を自習したり、プログラミングや理科実験など興味関心を高めたり、学童クラブやご家庭において保護者の方々とニュースや社会について一緒に学ぶなど、わくわく学んでいただけるものを、学校の授業でも使われるコンテンツから選定しています。

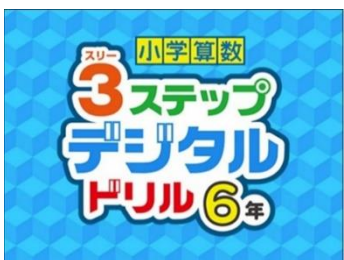
(提供されるコンテンツの一部をご紹介します)



### Web 学習教材「要点まとめてチェック!」シリーズ

(株式会社学研プラス 提供)

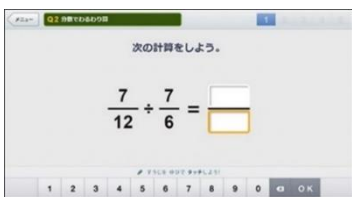
Web 学習教材「要点まとめてチェック!」は学習指導要領に準拠しており、各学年の教科で学びたい単元の動画解説を視聴できて簡単な問題で理解度を確認できます。



### 小学算数 3(スリー)ステップ デジタルドリル

(教育出版株式会社 提供)

計算問題のデジタルドリルです。解いた問題が自動採点され、点数に応じて解く問題が自動で選択されます。教科書紙面にある定義や知識・技能といった「学習のまとめ」も閲覧できるので、計算技能の反復・習熟・定着を図ることができます。




### 新・算数基礎がためシリーズ (株式会社カルチャー・プロ 提供)

算数の基礎力の定着を目的としたドリル教材ソフトです。シンプルなデザインのため操作が簡単で、思わず手を動かしたくなる教材です。計算だけではなく、立式だけするドリル、目盛を読むだけのドリルもご用意しています。



### 毎日新聞出版 月刊ニュースがわかる (毎日新聞出版株式会社 提供)

毎日新聞社が提供する「月刊ニュースがわかる」は、ニュースをわかりやすく解説する学習誌です。最大の特徴は、やさしい言葉とたくさんのビジュアルで、オールカラーの図鑑を見るような楽しさです。社会科はもちろん、科学、文化、食育などについて多角的に学べます。



### 読める!書ける!「アルファベットマスター」 (光村図書出版株式会社 提供)

スモールステップの積み重ねで、アルファベットの読み書きが定着!アルファベットの音を聞いて声に出す、大文字と小文字を一致させて書く、初頭音に気をつけながら単語を書き写すといったスモールステップの積み重ねで、アルファベットの読み書きが確実に定着します。



### チャンツで楽しく!「リズムマスター」 (光村図書出版株式会社 提供)

英語の重要表現をチャンツでマスターすることができるデジタル教材です。英語特有のリズムやアクセントに即したチャンツを35レッスン分収録しました。思わず口ずさみたくなる楽しいリズム、ハイクオリティな楽曲が盛りだくさんです。「英語ってかっこいい!」「話してみたい!」という児童の意欲を喚起します。